

HOTARAREA NR.31

privind aprobarea bugetului local centralizat al comunei Rasova, judetul Constanta, buget ce cuprinde: bugetul pentru UAT Comuna Rasova, Scoala Gimnaziala Rasova si Serviciul Public de Alimentare cu Apa si Canalizare Rasova si a Programului de investitii pe anul 2024, aferent U.A.T Comuna Rasova

Consiliul Local al comunei Rasova, judetul Constanta, intrunit in sedinta ordinara in data de 08.02.2024, in baza Dispozitiei nr.54/02.02.2024, a primarului comunei Rasova, judetul Constanta. Avand in vedere:

-Proiectul de hotărâre inițiat de comisia nr.1 pe domeniul de specialitate din cadrul Consiliului Local. -Avizul favorabil al comisiei nr.1 pe domeniul de specialitate din cadrul Consiliului Local Rasova -Referatul de aprobare al primarului comunei Rasova, judetul Constanta, Neamtu Mihalaché -Raportul de specialitate al compartimentului financiar-contabil din cadrul aparatului de specialitate al primarului comunei Rasova. Vazand prevederile:

-Legii bugetului de Stat pe anul 2024 nr.421/28.12.2023, publicata in Monitorul Oficial al Romaniei nr.1187/29.12.2023

-prevederile Scrisorii-Cadru nr.464.195/13.11.2023, privind contextual macroeconomic, metodologia de elaborare a proiectelor de buget pe anul 2024 si a estimarilor pentru anii 2025-2027, precum si limitele de cheltuieli stabilite pe ordonatorii principali de credite -art.20,21,22,23, 25,37,38,39 si 41 din Legea 273/2006 privind finantele publice locale, cu modificarile si completari ulterioare.

Tinand cont de:

-Deciziile Administratiei Finantelor Publice a Judetului Constanta, Activitatea de Trezorerie si Contabilitate Publica Constanta nr.2/08.01.2024 si 3/10.01.2024 -Adresa Administratiei Finantelor Publice a Judetului Constanta, Activitatea de Trezorerie si Contabilitate Publica Constanta nr.295/19.01.2024

-Decizia nr.3/05.01.2024 a Inspectoratului Scolar Judeean Constanta In temeiul art.129, alin.(2), lit.b), art.139, alin.(3), si ale art.196, alin.(1), lit.a) din Ordonanta de Guvern nr.57/2019, privind Codul Administrativ, cu modificarile si completarile ulterioare.

HOTARASTE

Art.1 Se aproba bugetul local al comunei Rasova si al Scolii Gimnaziale Rasova, judetul Constanta pe

anul 2024, conform Anexei nr.1 (sursa A), parte integranta din hotarare.

Art.2 Se aproba Programul de investitii pe anul 2024, conform Anexei nr.2, parte integranta din hotarare. Art.3 Se aproba bugetul Serviciului Public de Alimentare cu Apa si Canalizare Rasova pe anul 2024, buget finantat din venituri proprii (sursa G), conform anexa 3

Art.4 Cu ducere la indeplinire se insarcineaza Compartimentul Financiar Contabil din cadrul primariei Rasova, Scoala Gimnaziala Rasova, precum si Serviciul Public de Alimentare cu Apa si Canalizare Rasova.

Art.5 Prezentă hotărâre se comunica prin intermediul secretarului : Institutiei Prefecturii-Judetul Constanta in vederea exercitarii controlului de legalitate, Primarului comunei Rasova, Compartimentului Financiar-contabil, Scolii Gimnaziale Rasova, Serviciului Public de Alimentare cu Apa si Canalizare

Rasova si se aduce la cunostinta publica prin afisare la avizier si pe site-ul oficial al institutiei.

Prezentă hotărâre a fost adoptată cu un număr de $\frac{12}{12}$ voturi pentru, $\frac{0}{0}$ voturi împotriva, $\frac{0}{0}$ voturi abțineri, din numărul total de $\frac{12}{12}$ consilieri prezenti, consiliul local fiind alcătuit din 13 consilieri

Rasova : 08.02.2024

CONTRASEMNEAZĂ SECRETAR GENERAL
CARA-DIMA MARIAN

PRESEDINTE DE SEDINTA
CONS. MOCANU GHEORGHE





COMUNA RASOVA

Cod Fiscal 4514675


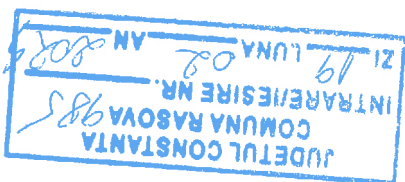
Str. Dunarii nr. 31, cod 907250 Tel. 0769 052 946

Judetul Constanta, Romania

E-mail : contact@primaria-rasova.ro

CATRE,

Serviciul Trezorerie municipiul Medgidia



Va inaintam alaturat urmatoarele documente :
- bugetul de venituri si cheltuieli aprobat, cu viza
Trezoreriei Constanta;
- Hotararea Consiliului Local Rasova cu nr. 31 din
08.02.2024 de aprobare a bugetului local
- adresa dublului mediei lunare;

Primar,


Neamtu Mihalache



Contabil,

Insp. Popescu Maria

Cod	Denumire activitate	TOTAL	din care credite bugetare destinate stingerii planilor restante	Prevederi trimestriale buget 2024				Estimari 2025	Estimari 2026	Estimari 2027
				Trim I	Trim II	Trim III	Trim IV			
000102	VENITURI DINTRE BUNURILE LOCALITATII	19.830,20	2	11.278,62	3.396,95	3.252,48	1.922,15	8.312,16	7.097,88	7.209,70
000202	1. VENITURI CURENTE	8.019,50		2.215,02	2.021,95	1.912,48	1.869,15	6.647,16	6.847,88	7.037,20
000302	A. VENITURI FISCALE	6.882,20		1.906,22	1.733,75	1.629,48	1.612,75	5.450,16	5.588,88	5.719,70
000402	A.1. IMPOZIT PE VENIT, PROFIT SI CASTIGURI DIN CAPITAL	4.180,00		1.079,80	1.075,00	1.045,90	980,20	1.475,00	1.552,00	1.625,00
030002	A.1.2. Impozit pe venit, profit si castiguri din capital, de la persoane fizice	4.180,00		1.079,80	1.075,00	1.045,00	980,20	1.475,00	1.552,00	1.625,00
0302	IMPOZIT PE VENIT	29,00		8,00	7,00	7,00	7,00	31,00	32,00	34,00
030218	Impozitul pe veniturile din transferul proprietatilor imobiliare din patrimoniul personal	29,00		8,00	7,00	7,00	7,00	31,00	32,00	34,00
0402	COTE SI SUME DEFALCATE DIN IMPOZITUL PE VENIT	4.151,00		1.071,80	1.068,00	1.038,00	973,20	1.444,00	1.520,00	1.591,00
110201	Cote defalcate din impozitul pe venit	580,00		145,00	140,00	145,00	150,00	1.444,00	1.320,00	1.391,00
040204	Suma alocata din cotele defalcate din impozitul pe venit pentru echilibrarea bugetelor locale	2.910,00		768,80	770,00	755,00	666,20	1.444,00	1.320,00	1.391,00
040205	Suma repartizate din Fondul la dispozitia Comitatului Judetean	631,00		158,00	158,00	158,00	157,00	563,00	594,00	621,00
070002	A.3. Impozite si taxe pe proprietate	535,10		214,46	108,00	197,10	105,60	563,00	594,00	621,00
0702	IMPOZITE SI TAXE PE PROPRIETATE	535,10		214,46	108,00	107,10	105,60	563,00	594,00	621,00
070201	Impozit si taxa pe cladiri	74,20		44,00	10,60	11,00	8,60	78,00	82,00	87,00
070202	Impozit si taxa pe teren	456,00		169,10	96,00	95,00	95,00	480,00	507,00	529,00
070203	Taxe judiciare de timbru si alte taxe de timbru	4,90		1,30	1,40	1,10	1,10	5,00	5,00	5,00
100002	A.4. Impozite si taxe pe birouri si servicii	2.166,50		611,42	550,75	477,38	526,95	3.411,56	3.442,28	3.473,00
1102	SUME DEFALCATE DIN TVA	1.902,60		503,42	497,15	426,38	475,65	3.150,56	3.169,28	3.186,00
110202	Suma defalcate din taxa pe valoarea adaugata pentru finantarea cheltuielilor descentralizate la nivelul comunitatilor, oraselor, municipiilor si sectoarelor Municipiului Bucuresti	1.902,60		503,42	497,15	426,38	475,65	3.150,56	3.169,28	3.186,00
110206	Suma defalcate din taxa pe valoarea adaugata pentru echilibrarea bugetelor locale	4,90		1,30	1,40	1,10	1,10	5,00	5,00	5,00
1602	TAXE PE UTILIZAREA UTILITATII BUNURILOR SAU PE DE ACTIVITATI	263,90		108,00	53,60	51,00	51,30	261,00	273,00	287,00
160202	Impozit pe mijloacele de transport	182,10		87,60	32,50	31,00	31,30	192,00	201,00	211,00



DENUMIREA INDICATORILOR	Cod rand	Cod indicator	Program	Din care credite bugetare destinate stingerii platilor restante	Estimari				2025	2026	2027
					Trim I	Trim II	Trim III	Trim IV			
SECTIUNEA DE FUNCTIONARE + SECTIUNEA DE DEZVOLTARE											
TOTAL VENITURI	1	00.01	19.850.198		11.278.618	3.396.950	3.252.480	1.922.150	8.312.160	7.097.880	7.299.700
VENITURI PROPRII	2	49.90	6.116.900		1.712.500	1.524.800	1.486.100	1.393.500	3.496.600	3.678.600	3.851.700
I. VENITURI CURENTE	3	00.02	8.019.500		2.215.920	2.021.950	1.912.480	1.869.150	6.647.160	6.847.880	7.037.700
A. VENITURI FISCALE	4	00.03	6.882.200		1.906.220	1.733.750	1.629.480	1.612.750	5.450.160	5.588.880	5.719.700
A1. IMPOZIT PE VENIT, PROFIT SI CASTIGURI DIN CAPITAL	5	00.04	4.180.000		1.079.800	1.075.000	1.045.000	980.200	1.475.000	1.552.000	1.625.000
A12. IMPOZIT PE VENIT, PROFIT, SI CASTIGURI DIN CAPITAL DE LA PERSOANE FIZICE	6	00.06	4.180.000		1.079.800	1.075.000	1.045.000	980.200	1.475.000	1.552.000	1.625.000
Impozit pe venit	7	03.02	29.000		8.000	7.000	7.000	7.000	31.000	32.000	34.000
Impozitul pe veniturile din transferul proprietatilor imobiliare din patrimoniul personal	8	03.02.18	29.000		8.000	7.000	7.000	7.000	31.000	32.000	34.000
Cote si sume defalcate din impozitul pe venit	9	04.02	4.151.000		1.071.800	1.068.000	1.038.000	973.200	1.444.000	1.520.000	1.591.000
Cote defalcate din impozitul pe venit	10	04.02.01	580.000		145.000	140.000	145.000	150.000	0	0	0
Suma alocata din cotele defalcate din impozitul pe venit pentru echilibrarea bugetelor locale	11	04.02.04	2.940.000		768.800	770.000	735.000	666.200	1.444.000	1.520.000	1.591.000
Suma repartizata din Fondul la dispozitia Consiliului Judetean	12	04.02.05	631.000		158.000	158.000	158.000	157.000	0	0	0
A3. IMPOZITE SI TAXE PE PROPRIETATE	13	00.09	535.100		214.400	108.000	107.100	105.600	563.000	594.000	621.000
Impozite si taxe pe proprietate	14	07.02	535.100		214.400	108.000	107.100	105.600	563.000	594.000	621.000
Impozit pe cladiri	15	07.02.01	74.200		44.000	10.600	11.000	8.600	78.000	82.000	87.000
Impozit pe cladiri de la persoane fizice	16	07.02.01.01	43.600		25.000	6.600	6.000	6.000	46.000	48.000	51.000
Impozit si taxa pe cladiri de la persoane juridice	17	07.02.01.02	30.600		19.000	4.000	5.000	2.600	32.000	34.000	36.000
Impozit pe terenuri	18	07.02.02	456.000		169.100	96.000	95.000	95.900	480.000	507.000	529.000
Impozit pe terenuri de la persoane fizice	19	07.02.02.01	128.600		65.000	21.000	21.000	21.600	135.000	143.000	149.000
Impozit si taxa pe teren de la persoane juridice	20	07.02.02.02	9.100		9.100	0	0	0	10.000	11.000	11.000
Impozit pe terenul din extravilan	21	07.02.02.03	318.300		95.000	75.000	74.000	74.300	335.000	353.000	369.000
Taxe judiciare de timbru si alte taxe de timbru	22	07.02.03	4.900		1.300	1.400	1.100	1.100	5.000	5.000	5.000
A4. IMPOZITE SI TAXE PE BUNURI SI SERVICII	23	00.10	2.166.500		611.420	550.750	477.380	526.950	3.411.560	3.442.280	3.473.000
Suma defalcate din TVA	24	11.02	1.902.600		503.420	497.150	426.380	475.650	3.150.560	3.169.280	3.186.000
Suma defalcate din taxa pe valoarea adaugata pentru finantarea cheltuielilor descentralizate la nivelul comunelor, oraselor, municipiilor, sectoarelor si Municipiului Bucuresti	25	11.02.02	1.902.600		503.420	497.150	426.380	475.650	3.150.560	3.169.280	3.186.000

DENUMIREA INDICATORILOR	Cod rand	Cod indicator	Program	Din care credite bugetare destinate stingerii platilor restante	Estimari						
					Trim I	Trim II	Trim III	Trim IV	2025	2026	2027
Sume defalcate din taxa pe valoarea adaugata pentru echilibrarea bugetelor locale	26	11.02.06	0		0	0	0	0	1.233.000	1.240.000	1.246.000
Taxe pe utilizarea bunurilor, autorizarea utilizarii bunurilor sau pe desfasurarea de activitati	27	16.02	263.900		108.000	53.600	51.000	51.300	261.000	273.000	287.000
Taxa asupra mijloacelor de transport	28	16.02.02	182.400		87.600	32.500	31.000	31.300	192.000	201.000	211.000
Impoziti pe mijloacele de transport destinate de persoane fizice	29	16.02.02.01	165.700		78.000	30.000	29.000	28.700	174.000	183.000	192.000
Impoziti pe mijloacele de transport detinute de persoane juridice	30	16.02.02.02	16.700		9.600	2.500	2.000	2.600	18.000	18.000	19.000
Taxe si tarife pentru eliberarea de licente si autorizatii de functionare	31	16.02.03	60.900		15.400	15.500	15.000	15.000	64.000	67.000	70.000
Alte taxe pe utilizarea bunurilor, autorizarea utilizarii bunurilor sau pe desfasurare de activitati	32	16.02.50	20.600		5.000	5.600	5.000	5.000	5.000	5.000	6.000
A6. ALTE IMPOZITE SI TAXE FISCALE	33	00.11	600		600	0	0	0	600	600	700
Alte impozite si taxe fiscale	34	18.02	600		600	0	0	0	600	600	700
Alte impozite si taxe	35	18.02.50	600		600	0	0	0	600	600	700
C. VENITURI NEFISCALE	36	00.12	1.137.300		309.700	288.200	283.000	256.400	1.197.000	1.259.000	1.318.000
C1. VENITURI DIN PROPRIETATE	37	00.13	778.600		208.600	195.000	197.000	178.000	819.000	862.000	902.000
Venituri din proprietate	38	30.02	778.600		208.600	195.000	197.000	178.000	819.000	862.000	902.000
Venituri din concesiuni si inchirieri	39	30.02.05	778.600		208.600	195.000	197.000	178.000	819.000	862.000	902.000
Redevenite miniere	40	30.02.05.01	611.700		155.700	153.000	152.000	151.000	644.000	678.000	710.000
Alte venituri din concesiuni si inchirieri de catre institutiile publice	41	30.02.05.30	166.900		52.900	42.000	45.000	27.000	175.000	184.000	192.000
C2. VANZARI DE BUNURI SI SERVICII	42	00.14	358.700		101.100	93.200	86.000	78.400	378.000	397.000	416.000
Venituri din taxe administrative, eliberari de permise	43	34.02	22.100		5.600	5.500	5.500	5.500	23.000	24.000	25.000
Alte venituri din taxe administrative, eliberari de permise	44	34.02.50	22.100		5.600	5.500	5.500	5.500	23.000	24.000	25.000
Amenzi, penalitati si confiscari	45	35.02	91.100		23.000	22.700	22.500	22.900	96.000	100.000	105.000
Venituri din amenzi si alte sanctiuni aplicate conform dispozitiilor legale	46	35.02.01	87.700		22.000	22.000	21.500	22.200	92.000	96.000	101.000
Venituri din amenzi si alte sanctiuni aplicate de catre alte institutii de specialitate	47	35.02.01.02	87.700		22.000	22.000	21.500	22.200	92.000	96.000	101.000
Alte amenzi, penalitati si confiscari	48	35.02.50	3.400		1.000	700	1.000	700	4.000	4.000	4.000
Diverse venituri	49	36.02	245.500		72.500	65.000	58.000	50.000	259.000	273.000	286.000
Venituri din recuperarea cheltuielilor efectuate in cursul procesului de executare silita	50	36.02.14	500		500	0	0	0	1.000	1.000	1.000
Alte venituri	51	36.02.50	245.000		72.000	65.000	58.000	50.000	258.000	272.000	285.000
Transferuri voluntare, altele decat subventiile	52	37.02	0		0	0	0	0	0	0	0
Varsaminte din seclina de functionare pentru finantarea sectiunii de dezvoltare a bugetului local (cu semnul minus)	53	37.02.03	-1.435.472		-35.472	-600.000	-500.000	-400.000	-658.600	-758.600	-822.700

DENUMIREA INDICATORILOR	Cod rand	Cod indicator	Program	Din care credite bugetare destinate stingerii platilor restante	Estimar						
					Trim I	Trim II	Trim III	Trim IV	2025	2026	2027
Varsaminte din sectiunea de functionare	54	37.02.04	1.435.472		35.472	500.000	500.000	400.000	658.600	758.600	822.700
IV. SUBVENTII	55	00.17	11.830.698		9.062.698	1.375.000	1.340.000	53.000	1.665.000	250.000	262.000
SUBVENTII DE LA ALTE NIVELE ALE ADMINISTRATIEI PUBLICE	56	00.18	11.830.698		9.062.698	1.375.000	1.340.000	53.000	1.665.000	250.000	262.000
Subventii de la bugetul de stat	57	42.02	10.808.698		8.205.698	1.300.000	1.290.000	13.000	1.428.000	0	0
B. Curente	58		10.808.698		8.205.698	1.300.000	1.290.000	13.000	1.428.000	0	0
Subventii pentru acordarea ajutorului pentru incalzirea locuintei si a suplimentului pentru energie alocate pentru consumul de combustibili solizi si sau petroliferi	59	42.02.34	63.000		20.000	15.000	15.000	13.000	0	0	0
Subventii pentru finantarea locuintelor sociale	60	42.02.55	3.845.000		1.285.000	1.285.000	1.275.000	0	0	0	0
Alocari de sume din PNRR aferente asistentei financiare nerambursabile	61	42.02.88	2.341.908		2.341.908	0	0	0	833.000	0	0
Fonduri europene nerambursabile	62	42.02.88.01	1.967.980		1.967.980	0	0	0	700.000	0	0
Sume aferente TVA	63	42.02.88.03	373.928		373.928	0	0	0	133.000	0	0
Alocari de sume din PNRR aferente componentei imprumuturi	64	42.02.89	4.558.790		4.558.790	0	0	0	595.000	0	0
Fonduri din imprumut rambursabili	65	42.02.89.01	3.830.915		3.830.915	0	0	0	500.000	0	0
Sume aferente TVA	66	42.02.89.03	727.875		727.875	0	0	0	95.000	0	0
Subventii de la alele administratii	67	43.02	1.022.000		857.000	75.000	50.000	40.000	237.000	250.000	262.000
Sume alocate din bugetul ANCP1 pentru finantarea lucrarilor de inregistrare sistematica din cadrul Programului national de cadastru si carte funciara	68	43.02.34	225.000		60.000	75.000	50.000	40.000	237.000	250.000	262.000
Sume alocate din sumele obtinute in urma scoaterii la licitatie a certificatelor de emisi de gaze cu efect de sera pentru finantarea proiectelor de investitii	69	43.02.44	797.000		797.000	0	0	0	0	0	0
TOTAL CHELTUIELI	70		23.159.114	0	14.587.534	3.396.950	3.252.480	1.922.150	8.312.160	7.097.880	7.299.700
CHELTUIELI CURENTE	71	01	14.081.642	0	9.470.062	1.611.950	1.477.480	1.522.150	7.653.560	6.339.280	6.477.000
TITLUL I CHELTUIELI DE PERSONAL	72	10	3.919.000	0	1.092.000	992.300	943.700	891.000	3.791.000	3.879.000	3.992.000
TITLUL II BUNURI SI SERVICII	73	20	2.837.344	0	1.357.064	514.440	430.590	535.250	2.384.000	2.409.000	2.433.000
TITLUL V FONDURI DE REZERVA	74	50	10.000	0	10.000	0	0	0	0	0	0
Fond de rezerva bugetara la dispozitia autoritatilor locale	75	50.04	10.000	0	10.000	0	0	0	0	0	0
TITLUL IX ASISTENTA SOCIALA	76	57	414.600	0	110.300	105.210	103.190	95.900	50.560	51.280	52.000
Asigurari sociale	77	57.01	0	0	0	0	0	0	0	0	0
Altoare sociale	78	57.02	414.600	0	110.300	105.210	103.190	95.900	50.560	51.280	52.000
Altoare sociale in numerar	79	57.02.01	411.000	0	109.350	104.270	102.380	95.000	0	0	0
Tichete de cresa si tichete sociale pentru gradinita	80	57.02.03	3.600	0	950	940	810	900	0	0	0

DENUMIREA INDICATORILOR	Cod rand	Cod indicator	Program	Din care credite bugetare destinate stingerii platilor restante	Estimari						
					Trim I	Trim II	Trim III	Trim IV			
TITLUL XII PROIECTE CU FINANTARE DIN SUMELE REPREZENTAND ASISTENTA FINANCIARA NERAMBURSABILA AFERENTA PNRR	81	60	2.341.908	0	2.341.908	0	0	0	833.000	0	0
TITLUL XIII PROIECTE CU FINANTARE DIN SUMELE AFERENTE COMPONENTEI DE IMPRUMUT A PNRR	82	61	4.558.790	0	4.558.790	0	0	0	595.000	0	0
CHELTUIELI DE CAPITAL	83	70	9.077.472	0	5.117.472	1.785.000	1.775.000	400.000	658.600	758.600	822.700
TITLUL XV ACTIVE NEFINANCIARE	84	71	9.077.472	0	5.117.472	1.785.000	1.775.000	400.000	658.600	758.600	822.700
Active fixe	85	71.01	9.077.472	0	5.117.472	1.785.000	1.775.000	400.000	x	x	x
Construcții	86	71.01.01	8.206.472	0	4.246.472	1.785.000	1.775.000	400.000	x	x	x
Mobilier, aparatura birou și alte active corporale	87	71.01.03	797.000	0	797.000	0	0	0	x	x	x
Alte active fixe	88	71.01.30	74.000	0	74.000	0	0	0	x	x	x
Partea I-a SERVICII PUBLICE GENERALE	89	50.02	12.627.419	0	10.513.569	715.950	666.700	731.200	4.277.000	2.928.000	3.033.000
Autorități publice și actuni externe	90	51.02	12.617.419	0	10.503.569	715.950	666.700	731.200	4.277.000	2.928.000	3.033.000
CHELTUIELI CURENTE	91	01	9.958.947	0	7.845.097	715.950	666.700	731.200	4.277.000	2.928.000	3.033.000
TITLUL I CHELTUIELI DE PERSONAL	92	10	2.155.400	0	529.700	563.300	535.700	526.700	2.026.000	2.100.000	2.200.000
TITLUL II BUNURI SI SERVICII	93	20	902.849	0	414.699	152.650	131.000	204.500	823.000	828.000	833.000
TITLUL XII PROIECTE CU FINANTARE DIN SUMELE REPREZENTAND ASISTENTA FINANCIARA NERAMBURSABILA AFERENTA PNRR	94	60	2.341.908	0	2.341.908	0	0	0	833.000	0	0
TITLUL XIII PROIECTE CU FINANTARE DIN SUMELE AFERENTE COMPONENTEI DE IMPRUMUT A PNRR	95	61	4.558.790	0	4.558.790	0	0	0	595.000	0	0
CHELTUIELI DE CAPITAL	96	70	2.658.472	0	2.658.472	0	0	0	0	0	0
TITLUL XV ACTIVE NEFINANCIARE	97	71	2.658.472	0	2.658.472	0	0	0	0	0	0
Active fixe	98	71.01	2.658.472	0	2.658.472	0	0	0	x	x	x
Construcții	99	71.01.01	1.861.472	0	1.861.472	0	0	0	x	x	x
Mobilier, aparatura birou și alte active corporale	100	71.01.03	797.000	0	797.000	0	0	0	x	x	x
Din total capital											
Autorități executive și legislative	101	51.02.01	12.617.419	0	10.503.569	715.950	666.700	731.200	4.277.000	2.928.000	3.033.000
Autorități executive	102	51.02.01.03	12.617.419	0	10.503.569	715.950	666.700	731.200	4.277.000	2.928.000	3.033.000
Alte servicii publice generale	103	54.02	10.000	0	10.000	0	0	0	0	0	0
CHELTUIELI CURENTE	104	01	10.000	0	10.000	0	0	0	0	0	0
TITLUL V FONDURI DE REZERVA	105	50	10.000	0	10.000	0	0	0	0	0	0
Fond de rezerva bugetara la dispozitia autoritatilor locale	106	50.04	10.000	0	10.000	0	0	0	x	x	x
CHELTUIELI DE CAPITAL	107	70	0	0	0	0	0	0	0	0	0
Din total capital											

DENUMIREA INDICATORILOR	Cod rand	Cod indicator	Program	Din care credite bugetare destinate stingerii platilor restante	Estimar						
					Trim I	Trim II	Trim III	Trim IV	2025	2026	2027
Fond de rezerva bugetara la dispozitia autoritatilor locale	108	54.02.05	10.000	0	10.000	0	0	0	0	0	0
Alte servicii publice generale	109	54.02.50	0	0	0	0	0	0	0	0	0
Partea a II-a APARARE, ORDINE PUBLICA SI SIGURANTA NATIONALA	110	59.02	195.500	0	188.500	7.000	0	0	205.000	215.000	224.000
Ordine publica si siguranta nationala	111	61.02	195.500	0	188.500	7.000	0	0	205.000	215.000	224.000
CHELTUIELI CURENTE	112	01	195.500	0	188.500	7.000	0	0	205.000	215.000	224.000
TITLUL I CHELTUIELI DE PERSONAL	113	10	165.500	0	158.500	7.000	0	0	174.000	183.000	191.000
TITLUL II BUNURI SI SERVICII	114	20	30.000	0	30.000	0	0	0	31.000	32.000	33.000
CHELTUIELI DE CAPITAL	115	70	0	0	0	0	0	0	0	0	0
Din total capital											
Ordine publica	116	61.02.03	191.500	0	184.500	7.000	0	0	201.000	211.000	220.000
Politie locala	117	61.02.03.04	191.500	0	184.500	7.000	0	0	201.000	211.000	220.000
Alte cheltuieli in domeniul ordinii publice si sigurantei nationale	118	61.02.50	4.000	0	4.000	0	0	0	4.000	4.000	4.000
Partea a III-a CHELTUIELI SOCIAL-CULTURALE	119	64.02	2.401.500	0	656.300	646.750	569.300	529.150	1.991.560	2.005.280	2.018.000
Invatamant	120	65.02	380.600	0	100.700	99.450	85.300	95.150	395.560	407.280	418.000
CHELTUIELI CURENTE	121	01	380.600	0	100.700	99.450	85.300	95.150	395.560	407.280	418.000
TITLUL II BUNURI SI SERVICII	122	20	353.000	0	93.400	92.240	79.110	88.250	367.000	378.000	388.000
TITLUL IX ASISTENTA SOCIALA	123	57	27.600	0	7.300	7.210	6.190	6.900	28.560	29.280	30.000
Asigurari sociale	124	57.01	0	0	0	0	0	0	0	0	0
Ajutoare sociale	125	57.02	27.600	0	7.300	7.210	6.190	6.900	28.560	29.280	30.000
Ajutoare sociale in numerar	126	57.02.01	24.000	0	6.350	6.270	5.380	6.000	24.000	24.000	24.000
Tichete de cresta si tichete sociale pentru gradinita	127	57.02.03	3.600	0	950	940	810	900	3.560	3.280	3.000
CHELTUIELI DE CAPITAL	128	70	0	0	0	0	0	0	0	0	0
Din total capital											
Invatamant prescolar si primar	129	65.02.03	111.600	0	33.450	32.440	19.810	25.900	113.600	115.600	117.600
Invatamant prescolar	130	65.02.03.01	39.600	0	13.450	11.440	6.810	7.900	40.600	41.600	42.600
Invatamant primar	131	65.02.03.02	72.000	0	20.000	21.000	13.000	18.000	73.000	74.000	75.000
Invatamant secundar	132	65.02.04	269.000	0	67.250	67.010	65.490	69.250	281.960	291.680	300.400
Invatamant secundar inferior	133	65.02.04.01	269.000	0	67.250	67.010	65.490	69.250	281.960	291.680	300.400
Cultura, recreere si religie	134	67.02	122.500	0	72.500	50.000	0	0	74.000	76.000	78.000
CHELTUIELI CURENTE	135	01	122.500	0	72.500	50.000	0	0	74.000	76.000	78.000
TITLUL II BUNURI SI SERVICII	136	20	122.500	0	72.500	50.000	0	0	74.000	76.000	78.000
CHELTUIELI DE CAPITAL	137	70	0	0	0	0	0	0	0	0	0

DENUMIREA INDICATORILOR	Cod rand	Cod indicator	Program	Din care credite bugetare destinate stingerii platilor restante	Estimar										
					Trim I	Trim II	Trim III	Trim IV	2025	2026	2027				
Din total capitol															
Servicii culturale	138	67.02.03	4.500	0	4.500	0	0	0	0	4.000	4.000	4.000	4.000	4.000	4.000
Caminne culturale	139	67.02.03.07	4.500	0	4.500	0	0	0	0	4.000	4.000	4.000	4.000	4.000	4.000
Servicii recreative si sportive	140	67.02.05	18.000	0	18.000	0	0	0	0	19.000	20.000	20.000	20.000	21.000	21.000
Sport	141	67.02.05.01	18.000	0	18.000	0	0	0	0	19.000	20.000	20.000	20.000	21.000	21.000
Alte servicii in domeniile culturii, recreerii si religiei	142	67.02.50	100.000	0	50.000	50.000	0	0	0	51.000	52.000	52.000	53.000	53.000	53.000
Asigurari si asistenta sociala	143	68.02	1.898.400	0	483.100	497.300	484.000	434.000	1.522.000	1.522.000	1.522.000	1.522.000	1.522.000	1.522.000	1.522.000
CHELTUIELI CURENTE	144	01	1.898.400	0	483.100	497.300	484.000	434.000	1.522.000	1.522.000	1.522.000	1.522.000	1.522.000	1.522.000	1.522.000
TITLUL I CHELTUIELI DE PERSONAL	145	10	1.511.400	0	380.100	399.300	387.000	345.000	1.500.000	1.500.000	1.500.000	1.500.000	1.500.000	1.500.000	1.500.000
TITLUL IX ASISTENTA SOCIALA	146	57	387.000	0	103.000	98.000	97.000	89.000	22.000	22.000	22.000	22.000	22.000	22.000	22.000
Asigurari sociale	147	57.01	0	0	0	0	0	0	0	0	0	0	0	0	0
Ajutoare sociale	148	57.02	387.000	0	103.000	98.000	97.000	89.000	0	0	0	0	0	0	0
Ajutoare sociale in numerar	149	57.02.01	387.000	0	103.000	98.000	97.000	89.000	0	0	0	0	0	0	0
CHELTUIELI DE CAPITAL	150	70	0	0	0	0	0	0	0	0	0	0	0	0	0
Din total capitol															
Asistenta sociala in caz de boli si invaliditati	151	68.02.05	1.835.400	0	463.100	482.300	469.000	421.000	1.522.000	1.522.000	1.522.000	1.522.000	1.522.000	1.522.000	1.522.000
Asistenta sociala in caz de invaliditate	152	68.02.05.02	1.835.400	0	463.100	482.300	469.000	421.000	1.522.000	1.522.000	1.522.000	1.522.000	1.522.000	1.522.000	1.522.000
Prevenirea excluderii sociale	153	68.02.15	63.000	0	20.000	15.000	15.000	13.000	0	0	0	0	0	0	0
Ajutor social	154	68.02.15.01	63.000	0	20.000	15.000	15.000	13.000	0	0	0	0	0	0	0
Alte cheltuieli in domeniul asigurarilor si asistentei sociale	155	68.02.50	0	0	0	0	0	0	0	0	0	0	0	0	0
Alte cheltuieli in domeniul asistentei sociale	156	68.02.50.50	0	0	0	0	0	0	0	0	0	0	0	0	0
Partea a IV-a-SERVICIIL SI DEZVOLTARE PUBLICA, LOCUINTE, MEDIU SI APE	157	69.02	5.347.995	0	2.105.465	1.504.550	1.495.480	242.500	1.089.000	1.095.000	1.101.000	1.101.000	1.101.000	1.101.000	1.101.000
Locuinte, servicii si dezvoltare publica	158	70.02	4.835.695	0	1.837.665	1.420.050	1.427.980	150.000	573.000	576.000	579.000	579.000	579.000	579.000	579.000
CHELTUIELI CURENTE	159	01	916.695	0	478.665	135.050	152.980	150.000	573.000	576.000	579.000	579.000	579.000	579.000	579.000
TITLUL II BUNURI SI SERVICII	160	20	916.695	0	478.665	135.050	152.980	150.000	573.000	576.000	579.000	579.000	579.000	579.000	579.000
CHELTUIELI DE CAPITAL	161	70	3.919.000	0	1.359.000	1.285.000	1.275.000	0	0	0	0	0	0	0	0
TITLUL XV ACTIVE NEFINANCIARE	162	71	3.919.000	0	1.359.000	1.285.000	1.275.000	0	0	0	0	0	0	0	0
Active fixe	163	71.01	3.919.000	0	1.359.000	1.285.000	1.275.000	0	0	0	0	0	0	0	0
Constructii	164	71.01.01	3.845.000	0	1.285.000	1.285.000	1.275.000	0	0	0	0	0	0	0	0
Alte active fixe	165	71.01.30	74.000	0	74.000	0	0	0	0	0	0	0	0	0	0
Din total capitol															
Alte servicii in domeniul locuintei, serviciilor si dezvoltarii comunale	166	70.02.50	4.835.695	0	1.837.665	1.420.050	1.427.980	150.000	573.000	576.000	579.000	579.000	579.000	579.000	579.000

DENUMIREA INDICATORILOR	Cod rand	Cod indicator	Program	Din care credite bugetare destinate stingerii platilor restante	Trim I	Trim II	Trim III	Trim IV	Estimar		
									2025	2026	2027
Protectia mediului	167	74.02	512.300	0	267.800	84.500	67.500	92.500	516.000	519.000	522.000
CHELTUIELI CURENTE	168	01	512.300	0	267.800	84.500	67.500	92.500	516.000	519.000	522.000
TITLUL II BUNURI SI SERVICII	169	20	512.300	0	267.800	84.500	67.500	92.500	516.000	519.000	522.000
CHELTUIELI DE CAPITAL	170	70	0	0	0	0	0	0	0	0	0
Din total capital											
Alte servicii in domeniul protectiei mediului:	171	74.02.50	512.300	0	267.800	84.500	67.500	92.500	516.000	519.000	522.000
Partea a V-a-ACTIUNI ECONOMICE	172	79.02	2.586.700	0	1.123.700	522.700	521.000	419.300	749.600	854.600	923.700
Agricultura, silvicultura, piscicultura si vanatoare	173	83.02	86.700	0	23.700	22.700	21.000	19.300	91.000	96.000	101.000
CHELTUIELI CURENTE	174	01	86.700	0	23.700	22.700	21.000	19.300	91.000	96.000	101.000
TITLUL I CHELTUIELI DE PERSONAL	175	10	86.700	0	23.700	22.700	21.000	19.300	91.000	96.000	101.000
CHELTUIELI DE CAPITAL	176	70	0	0	0	0	0	0	0	0	0
Din total capital											
Agricultura	177	83.02.03	86.700	0	23.700	22.700	21.000	19.300	91.000	96.000	101.000
Alte cheltuieli in domeniul agriculturii	178	83.02.03.30	86.700	0	23.700	22.700	21.000	19.300	91.000	96.000	101.000
Transporturi	179	84.02	2.500.000	0	1.100.000	500.000	500.000	400.000	658.600	758.600	822.700
CHELTUIELI CURENTE	180	01	0	0	0	0	0	0	0	0	0
CHELTUIELI DE CAPITAL	181	70	2.500.000	0	1.100.000	500.000	500.000	400.000	658.600	758.600	822.700
TITLUL XV ACTIVE NEFINANCIARE	182	71	2.500.000	0	1.100.000	500.000	500.000	400.000	658.600	758.600	822.700
Active fixe	183	71.01	2.500.000	0	1.100.000	500.000	500.000	400.000	x	x	x
Construcții	184	71.01.01	2.500.000	0	1.100.000	500.000	500.000	400.000	x	x	x
Din total capital											
Transport rutier	185	84.02.03	2.500.000	0	1.100.000	500.000	500.000	400.000	658.600	758.600	822.700
Drumuri si poduri	186	84.02.03.01	2.500.000	0	1.100.000	500.000	500.000	400.000	658.600	758.600	822.700
Partea a VII-a REZERVE, EXCEDENT/DEFICIT	187	96.02	0	0	0	0	0	0	0	0	0
REZERVE	188	97.02	0	0	0	0	0	0	0	0	0
EXCEDENT	189	98.02	0	0	0	0	0	0	0	0	0
DEFICIT	190	99.02	3.308.916	0	3.308.916	0	0	0	0	0	0

DENUMIREA INDICATORILOR	Cod rand	Cod indicator	Program	Din care credite bugetare destinate stingerii platilor restante	Estimar						
					Trim I	Trim II	Trim III	Trim IV	2025	2026	2027
Sume defalcate din taxa pe valoarea adaugata pentru finantarea cheltuielilor descentralizate la nivelul comunelor, oraselor, municipiilor, sectoarelor si Municipiului Bucuresti	26	11.02.02	1.902.600		503.420	497.150	426.380	475.650	1.917.560	1.929.280	1.940.000
Suma defalcate din taxa pe valoarea adaugata pentru echilibrarea bugetelor locale	27	11.02.06	0		0	0	0	0	1.233.000	1.240.000	1.246.000
Taxe pe utilizarea bunurilor, autorizarea utilizarii bunurilor sau pe desfasurarea de activitati	28	16.02	263.900		108.000	53.600	51.000	51.300	261.000	273.000	287.000
Taxa asupra mijloacelor de transport	29	16.02.02	182.400		87.600	32.500	31.000	31.300	192.000	201.000	211.000
Impozit pe mijloacele de transport deținute de persoane fizice	30	16.02.02.01	165.700		78.000	30.000	29.000	28.700	174.000	183.000	192.000
Impozit pe mijloacele de transport deținute de persoane juridice	31	16.02.02.02	16.700		9.600	2.500	2.000	2.600	18.000	18.000	19.000
Taxe si tarife pentru eliberarea de licente si autorizatii de functionare	32	16.02.03	60.900		15.400	15.500	15.000	15.000	64.000	67.000	70.000
Alte taxe pe utilizarea bunurilor, autorizarea utilizarii bunurilor sau pe desfasurare de activitati	33	16.02.50	20.600		5.000	5.600	5.000	5.000	5.000	5.000	6.000
A6. ALTE IMPOZITE SI TAXE FISCALE	34	00.11	600		600	0	0	0	600	600	700
Alte impozite si taxe fiscale	35	18.02	600		600	0	0	0	600	600	700
Alte impozite si taxe	36	18.02.50	600		600	0	0	0	600	600	700
C. VENITURI NEFISCALE	37	00.12	-298.172		274.228	-211.800	-217.000	-143.600	538.400	500.400	495.300
C1. VENITURI DIN PROPRIETATE	38	00.13	778.600		208.600	195.000	197.000	178.000	819.000	862.000	902.000
Venituri din proprietate	39	30.02	778.600		208.600	195.000	197.000	178.000	819.000	862.000	902.000
Venituri din concesiuni si inchirieri	40	30.02.05	778.600		208.600	195.000	197.000	178.000	819.000	862.000	902.000
Redevente miniere	41	30.02.05.01	611.700		155.700	153.000	152.000	151.000	644.000	678.000	710.000
Alte venituri din concesiuni si inchirieri de către institutiile publice	42	30.02.05.30	166.900		52.900	42.000	45.000	27.000	175.000	184.000	192.000
C2. VANZARI DE BUNURI SI SERVICII	43	00.14	-1.076.772		65.628	-406.800	-414.000	-321.600	-280.600	-361.600	-406.700
Venituri din taxe administrative, eliberari de permise	44	34.02	22.100		5.600	5.500	5.500	5.500	23.000	24.000	25.000
Alte venituri din taxe administrative, eliberari de permise	45	34.02.50	22.100		5.600	5.500	5.500	5.500	23.000	24.000	25.000
Amenzi, penalitati si confiscari	46	35.02	91.100		23.000	22.700	22.500	22.900	96.000	100.000	105.000
Venituri din amenzi si alte sanctiuni aplicate conform dispozitiilor legale	47	35.02.01	87.700		22.000	22.000	21.500	22.200	92.000	96.000	101.000
Venituri din amenzi si alte sanctiuni aplicate de către alte institutii de specialitate	48	35.02.01.02	87.700		22.000	22.000	21.500	22.200	92.000	96.000	101.000
Alte amenzi, penalitati si confiscari	49	35.02.50	3.400		1.000	700	1.000	700	4.000	4.000	4.000
Diverse venituri	50	36.02	245.500		72.500	65.000	58.000	50.000	259.000	273.000	286.000
Venituri din recuperarea cheltuielilor efectuate în cursul procesului de executare silita	51	36.02.14	500		500	0	0	0	1.000	1.000	1.000
Alte venituri	52	36.02.50	245.000		72.000	65.000	58.000	50.000	258.000	272.000	285.000
Transferuri voluntare, altele decat subventiile	53	37.02	-1.435.472		-35.472	-500.000	-500.000	-400.000	-658.600	-758.600	-822.700

DENUMIREA INDICATORILOR	Cod rand	Cod indicator	Program	Din care credite bugetare destinate stingerii platilor restante	Estimar				2025	2026	2027
					Trim I	Trim II	Trim III	Trim IV			
Varsaminte din sectiunea de functionare pentru finantarea sectiunii de dezvoltare a bugetului local (cu semnul minus)	54	37.02.03	-1.435.472		-35.472	-500.000	-500.000	-400.000	-658.600	-758.600	-822.700
IV. SUBVENTII	55	00.17	288.000		80.000	90.000	65.000	53.000	237.000	250.000	262.000
SUBVENTII DE LA ALTE NIVELE ALE ADMINISTRATIEI PUBLICE	56	00.18	288.000		80.000	90.000	65.000	53.000	237.000	250.000	262.000
Subventii de la bugetul de stat	57	42.02	63.000		20.000	15.000	15.000	13.000	0	0	0
B. Curente	58		63.000		20.000	15.000	15.000	13.000	0	0	0
Subventii pentru acordarea ajutorului pentru incalzirea locuintei si a suplimentului pentru energie alocate pentru consumul de combustibili solizi si sau petrolului	59	42.02.34	63.000		20.000	15.000	15.000	13.000	0	0	0
Subventii de la alte administratii	60	43.02	225.000		60.000	75.000	50.000	40.000	237.000	250.000	262.000
Sume alocate din bugetul ANCPJ pentru finantarea lucrarilor de inregistrare sistematica din cadrul Programului national de cadastru si carte funciara	61	43.02.34	225.000		60.000	75.000	50.000	40.000	237.000	250.000	262.000
TOTAL CHELTUIELI	62		7.180.944	0	2.569.364	1.611.950	1.477.480	1.522.150	6.225.560	6.339.280	6.477.000
CHELTUIELI CURENTE	63	01	7.180.944	0	2.569.364	1.611.950	1.477.480	1.522.150	6.225.560	6.339.280	6.477.000
TITLUL I CHELTUIELI DE PERSONAL	64	10	3.919.000	0	1.092.000	992.300	943.700	891.000	3.791.000	3.879.000	3.992.000
TITLUL II BUNURI SI SERVICII	65	20	2.837.344	0	1.367.064	514.440	430.590	535.250	2.384.000	2.409.000	2.433.000
TITLUL V FONDURI DE REZERVA	66	50	10.000	0	10.000	0	0	0	0	0	0
Fond de rezerva bugetara la dispozitia autoritatilor locale	67	50.04	10.000	0	10.000	0	0	0	0	0	0
TITLUL IX ASISTENTA SOCIALA	68	57	414.600	0	110.300	105.210	103.190	95.900	50.560	51.280	52.000
Asigurari sociale	69	57.01	0	0	0	0	0	0	0	0	0
Ajutoare sociale	70	57.02	414.600	0	110.300	105.210	103.190	95.900	50.560	51.280	52.000
Ajutoare sociale in numerar	71	57.02.01	411.000	0	109.350	104.270	102.380	95.000	49.000	50.000	51.000
Tichete de cresa si tichete sociale pentru gradinita	72	57.02.03	3.600	0	950	940	810	900	0	0	0
Partea I-a SERVICII PUBLICE GENERALE	73	50.02	3.068.249	0	954.399	715.950	666.700	731.200	2.849.000	2.928.000	3.033.000
Autoritati publice si actiuni externe	74	51.02	3.058.249	0	944.399	715.950	666.700	731.200	2.849.000	2.928.000	3.033.000
CHELTUIELI CURENTE	75	01	3.058.249	0	944.399	715.950	666.700	731.200	2.849.000	2.928.000	3.033.000
TITLUL I CHELTUIELI DE PERSONAL	76	10	2.155.400	0	529.700	563.300	535.700	526.700	2.026.000	2.100.000	2.200.000
TITLUL II BUNURI SI SERVICII	77	20	902.849	0	414.699	152.650	131.000	204.500	823.000	828.000	833.000
Din total capitol											
Autoritati executive si legislative	78	51.02.01	3.058.249	0	944.399	715.950	666.700	731.200	2.849.000	2.928.000	3.033.000
Autoritati executive	79	51.02.01.03	3.058.249	0	944.399	715.950	666.700	731.200	2.849.000	2.928.000	3.033.000
Alte servicii publice generale	80	54.02	10.000	0	10.000	0	0	0	0	0	0
CHELTUIELI CURENTE	81	01	10.000	0	10.000	0	0	0	0	0	0

DENUMIREA INDICATORILOR	Cod rand	Cod indicator	Program	Din care credite bugetare destinate stingerii platilor restante	Estimar				2025	2026	2027
					Trim I	Trim II	Trim III	Trim IV			
TITLUL V FONDURI DE REZERVA	82	50	10.000	0	10.000	0	0	0	0	0	
Fond de rezerva bugetara la dispozitia autoritatilor locale	83	50.04	10.000	0	10.000	0	0	0	x	x	
Din total capitol											
Fond de rezerva bugetara la dispozitia autoritatilor locale	84	54.02.05	10.000	0	10.000	0	0	0	0	0	
Alte servicii publice generale	85	54.02.50	0	0	0	0	0	0	0	0	
Partea a II-a-APARARE, ORDINE PUBLICA SI SIGURANTA NATIONALA	86	59.02	195.500	0	188.500	7.000	0	0	205.000	215.000	224.000
Ordine publica si siguranta nationala	87	61.02	195.500	0	188.500	7.000	0	0	205.000	215.000	224.000
CHELTUIELI CURENTE	88	01	195.500	0	188.500	7.000	0	0	205.000	215.000	224.000
TITLUL I CHELTUIELI DE PERSONAL	89	10	165.500	0	158.500	7.000	0	0	174.000	183.000	191.000
TITLUL II BUNURI SI SERVICII	90	20	30.000	0	30.000	0	0	0	31.000	32.000	33.000
Din total capitol											
Ordine publica	91	61.02.03	191.500	0	184.500	7.000	0	0	201.000	211.000	220.000
Politie locala	92	61.02.03.04	191.500	0	184.500	7.000	0	0	201.000	211.000	220.000
Alte cheltuieli in domeniul ordinii publice si sigurantei nationale	93	61.02.50	4.000	0	4.000	0	0	0	4.000	4.000	4.000
Partea a III-a-CHELTUIELI SOCIAL-CULTURALE	94	64.02	2.401.500	0	656.300	646.750	569.300	529.150	1.991.560	2.005.280	2.018.000
Invatamant	95	65.02	380.600	0	100.700	99.450	85.300	95.150	395.560	407.280	418.000
CHELTUIELI CURENTE	96	01	380.600	0	100.700	99.450	85.300	95.150	395.560	407.280	418.000
TITLUL II BUNURI SI SERVICII	97	20	353.000	0	93.400	92.240	79.110	88.250	367.000	378.000	388.000
TITLUL IX ASISTENTA SOCIALA	98	57	27.600	0	7.300	7.210	6.190	6.900	28.560	29.280	30.000
Asigurari sociale	99	57.01	0	0	0	0	0	0	x	x	x
Ajutare sociale	100	57.02	27.600	0	7.300	7.210	6.190	6.900	x	x	x
Ajutare sociale in numerar	101	57.02.01	24.000	0	6.350	6.270	5.380	6.000	x	x	x
Tichete de cresa si tichete sociale pentru gradinita	102	57.02.03	3.600	0	950	940	810	900	x	x	x
Din total capitol											
Invatamant prescolar si primar	103	65.02.03	111.600	0	33.450	32.440	19.810	25.900	113.600	115.600	117.600
Invatamant prescolar	104	65.02.03.01	39.600	0	13.450	11.440	6.810	7.900	40.600	41.600	42.600
Invatamant primar	105	65.02.03.02	72.000	0	20.000	21.000	13.000	18.000	73.000	74.000	75.000
Invatamant secundar	106	65.02.04	269.000	0	67.250	67.010	65.490	69.250	281.960	291.680	300.400
Invatamant secundar inferior	107	65.02.04.01	269.000	0	67.250	67.010	65.490	69.250	281.960	291.680	300.400
Cultura, recreere si religie	108	67.02	122.500	0	72.500	50.000	0	0	74.000	76.000	78.000
CHELTUIELI CURENTE	109	01	122.500	0	72.500	50.000	0	0	74.000	76.000	78.000
TITLUL II BUNURI SI SERVICII	110	20	122.500	0	72.500	50.000	0	0	74.000	76.000	78.000

DENUMIREA INDICATORILOR	Cod rand	Cod indicator	Program	Din care credite bugetare destinate stingerii platilor restante	Trim I	Trim II	Trim III	Trim IV	Estimari		
									2025	2026	2027
Agricultura, silvicultura, piscicultura si vanatoare	139	83.02	86.700	0	23.700	22.700	21.000	19.300	91.000	96.000	101.000
CHELTUIELI CURENTE	140	01	86.700	0	23.700	22.700	21.000	19.300	91.000	96.000	101.000
TITLUL I CHELTUIELI DE PERSONAL	141	10	86.700	0	23.700	22.700	21.000	19.300	91.000	96.000	101.000
Din total capital											
Agricultura	142	83.02.03	86.700	0	23.700	22.700	21.000	19.300	91.000	96.000	101.000
Alte cheltuieli in domeniul agriculturii	143	83.02.03.30	86.700	0	23.700	22.700	21.000	19.300	91.000	96.000	101.000
Partea a VII-a REZERVE, EXCEDENT/DEFICIT	144	96.02	0	0	0	0	0	0	0	0	0
REZERVE	145	97.02	0	0	0	0	0	0	0	0	0
EXCEDENT	146	98.02	0	0	0	0	0	0	0	0	0
Excedent sectiunea de functionare	147	98.02.96	0	0	0	0	0	0	0	0	0
DEFICIT	148	99.02	308.916	0	308.916	0	0	0	0	0	0
Deficit sectiunea de functionare	149	99.02.96	308.916	0	308.916	0	0	0	0	0	0

DENUMIREA INDICATORILOR	Cod rand	Cod indicator	Program	Din care credite bugetare destinate stingerii platilor restante	Estimar							
					Trim I	Trim II	Trim III	Trim IV	2025	2026	2027	
SECTIUNEA DEZVOLTARE												
SECTIUNEA DEZVOLTARE	1		12.978.170		9.018.170	1.785.000	1.775.000	400.000	2.086.600	758.600	822.700	
TOTAL VENITURI	2	00.01	12.978.170		9.018.170	1.785.000	1.775.000	400.000	2.086.600	758.600	822.700	
VENITURI PROPRII	3	49.90	0		0	0	0	0	0	0	0	
I. VENITURI CURENTE	4	00.02	1.435.472		35.472	500.000	500.000	400.000	658.600	758.600	822.700	
C. VENITURI NEFISCALE	5	00.12	1.435.472		35.472	500.000	500.000	400.000	658.600	758.600	822.700	
C2. VANZARI DE BUNURI SI SERVICII	6	00.14	1.435.472		35.472	500.000	500.000	400.000	658.600	758.600	822.700	
Transferuri voluntare, altele decat subventiile	7	37.02	1.435.472		35.472	500.000	500.000	400.000	658.600	758.600	822.700	
Varsaminte din sectiunea de functionare	8	37.02.04	1.435.472		35.472	500.000	500.000	400.000	658.600	758.600	822.700	
IV. SUBVENTII	9	00.17	11.542.698		8.982.698	1.285.000	1.275.000	0	1.428.000	0	0	
SUBVENTII DE LA ALTE NIVELE ALE ADMINISTRATIEI PUBLICE	10	00.18	11.542.698		8.982.698	1.285.000	1.275.000	0	1.428.000	0	0	
Subventii de la bugetul de stat	11	42.02	10.745.698		8.185.698	1.285.000	1.275.000	0	1.428.000	0	0	
B. Curente	12		10.745.698		8.185.698	1.285.000	1.275.000	0	1.428.000	0	0	
Subventii pentru finantarea locuintelor sociale	13	42.02.55	3.845.000		1.285.000	1.285.000	1.275.000	0	0	0	0	
Alocari de sume din PNRR aferente asistenței financiare nerambursabile	14	42.02.88	2.341.908		2.341.908	0	0	0	833.000	0	0	
Fonduri europene nerambursabile	15	42.02.88.01	1.967.980		1.967.980	0	0	0	700.000	0	0	
Sume aferente TVA	16	42.02.88.03	373.928		373.928	0	0	0	133.000	0	0	
Alocari de sume din PNRR aferente componentei împrumuturi	17	42.02.89	4.558.790		4.558.790	0	0	0	595.000	0	0	
Fonduri din împrumut rambursabil	18	42.02.89.01	3.830.915		3.830.915	0	0	0	500.000	0	0	
Sume aferente TVA	19	42.02.89.03	727.875		727.875	0	0	0	95.000	0	0	
Subventii de la alte administratii	20	43.02	797.000		797.000	0	0	0	0	0	0	
Sume alocate din sumele obtinute în urma scoaterii la licitatie a certificatelor de emisi de gaze cu efect de sera pentru finantarea proiectelor de investitii	21	43.02.44	797.000		797.000	0	0	0	0	0	0	
TOTAL CHELTUIELI	22		15.978.170	0	12.018.170	1.785.000	1.775.000	400.000	2.086.600	758.600	822.700	
CHELTUIELI CURENTE	23	01	6.900.698	0	6.900.698	0	0	0	1.428.000	0	0	
TITLUL XII PROIECTE CU FINANTARE DIN SUMELE REPREZENTAND ASISTENTA FINANCIARA NERAMBURSABILA AFERENTA PNRR	24	60	2.341.908	0	2.341.908	0	0	0	833.000	0	0	

DENUMIREA INDICATORILOR	Cod rand	Cod indicator	Program	Din care credite bugetare destinate stingerii platilor restante	Estimar						
					Trim I	Trim II	Trim III	Trim IV	2025	2026	2027
TITLUL XIII PROIECTE CU FINANTARE DIN SUMELE AFERENTE COMPONENTEI DE IMPRUMUT A PNRR	25	61	4.558.790	0	4.558.790	0	0	595.000	0	0	
CHELTUIELI DE CAPITAL	26	70	9.077.472	0	5.117.472	1.785.000	1.775.000	400.000	658.600	758.600	822.700
TITLUL XV ACTIVE NEFINANCIARE	27	71	9.077.472	0	5.117.472	1.785.000	1.775.000	400.000	658.600	758.600	822.700
Active fixe	28	71.01	9.077.472	0	5.117.472	1.785.000	1.775.000	400.000	x	x	x
Constructii	29	71.01.01	8.206.472	0	4.246.472	1.785.000	1.775.000	400.000	x	x	x
Mobilier, aparatura brotoca si alte active corporale	30	71.01.03	797.000	0	797.000	0	0	0	x	x	x
Alte active fixe	31	71.01.30	74.000	0	74.000	0	0	0	x	x	x
Partea I-a-SERVICIIL PUBLICE GENERALE	32	50.02	9.559.170	0	9.559.170	0	0	0	1.428.000	0	0
Autoritati publice si actiuni externe	33	51.02	9.559.170	0	9.559.170	0	0	0	1.428.000	0	0
CHELTUIELI CURENTE	34	01	6.900.698	0	6.900.698	0	0	0	1.428.000	0	0
TITLUL XII PROIECTE CU FINANTARE DIN SUMELE REPREZENTAND ASISTENTA FINANCIARA NERAMBURSABILA AFERENTA PNRR	35	60	2.341.908	0	2.341.908	0	0	0	833.000	0	0
TITLUL XIII PROIECTE CU FINANTARE DIN SUMELE AFERENTE COMPONENTEI DE IMPRUMUT A PNRR	36	61	4.558.790	0	4.558.790	0	0	0	595.000	0	0
CHELTUIELI DE CAPITAL	37	70	2.658.472	0	2.658.472	0	0	0	0	0	0
TITLUL XV ACTIVE NEFINANCIARE	38	71	2.658.472	0	2.658.472	0	0	0	0	0	0
Active fixe	39	71.01	2.658.472	0	2.658.472	0	0	0	x	x	x
Constructii	40	71.01.01	1.861.472	0	1.861.472	0	0	0	x	x	x
Mobilier, aparatura brotoca si alte active corporale	41	71.01.03	797.000	0	797.000	0	0	0	x	x	x
Din total capitol											
Autoritati executive si legislative	42	51.02.01	9.559.170	0	9.559.170	0	0	0	1.428.000	0	0
Autoritati executive	43	51.02.01.03	9.559.170	0	9.559.170	0	0	0	1.428.000	0	0
Partea a IV-a-SERVICIIL SI DEZVOLTARE PUBLICA, LOCUINTE, MEDIU SI APE	44	69.02	3.919.000	0	1.359.000	1.285.000	1.275.000	0	0	0	0
Locuinte, servicii si dezvoltare publica	45	70.02	3.919.000	0	1.359.000	1.285.000	1.275.000	0	0	0	0
CHELTUIELI CURENTE	46	01	0	0	0	0	0	0	0	0	0
CHELTUIELI DE CAPITAL	47	70	3.919.000	0	1.359.000	1.285.000	1.275.000	0	0	0	0
TITLUL XV ACTIVE NEFINANCIARE	48	71	3.919.000	0	1.359.000	1.285.000	1.275.000	0	0	0	0
Active fixe	49	71.01	3.919.000	0	1.359.000	1.285.000	1.275.000	0	x	x	x
Constructii	50	71.01.01	3.845.000	0	1.285.000	1.285.000	1.275.000	0	x	x	x
Alte active fixe	51	71.01.30	74.000	0	74.000	0	0	0	x	x	x
Din total capitol											
Alte servicii in domeniul locuintei, serviciilor si dezvoltarii comunale	52	70.02.50	3.919.000	0	1.359.000	1.285.000	1.275.000	0	0	0	0

DENUMIREA INDICATORILOR	Cod rand	Cod indicator	Program	Din care credite bugetare destinate stingerii platilor restante	Estimari						
					Trim I	Trim II	Trim III	Trim IV	2025	2026	2027
Partea a V-a-ACTIUNI ECONOMICE	52	79.02	2.500.000	0	1.100.000	500.000	500.000	400.000	658.600	758.600	822.700
Transporturi	53	84.02	2.500.000	0	1.100.000	500.000	500.000	400.000	658.600	758.600	822.700
CHELTUIELI CURENTE	54	01	0	0	0	0	0	0	0	0	0
CHELTUIELI DE CAPITAL	55	70	2.500.000	0	1.100.000	500.000	500.000	400.000	658.600	758.600	822.700
TITLUL XV ACTIVE NEFINANCIARE	56	71	2.500.000	0	1.100.000	500.000	500.000	400.000	658.600	758.600	822.700
Active fixe	57	71.01	2.500.000	0	1.100.000	500.000	500.000	400.000	X	X	X
Construcții	58	71.01.01	2.500.000	0	1.100.000	500.000	500.000	400.000	X	X	X
Din total capital											
Transport rutier	59	84.02.03	2.500.000	0	1.100.000	500.000	500.000	400.000	658.600	758.600	822.700
Drumuri si poduri	60	84.02.03.01	2.500.000	0	1.100.000	500.000	500.000	400.000	658.600	758.600	822.700
Partea a VII-a-REZERVE, EXCEDENT/DEFICIT	61	96.02	0	0	0	0	0	0	0	0	0
REZERVE	62	97.02	0	0	0	0	0	0	0	0	0
EXCEDENT	63	98.02	0	0	0	0	0	0	0	0	0
Excedent sectiunea de dezvoltare	64	98.02.97	0	0	0	0	0	0	0	0	0
DEFICIT	65	99.02	3.000.000	0	3.000.000	0	0	0	0	0	0
Deficit sectiunea de dezvoltare	66	99.02.97	3.000.000	0	3.000.000	0	0	0	0	0	0

ORDONATOR DE CREDITE,
NEAMTU MIHALACHE

CONTABIL,
POPESCU MARIJA



[Handwritten signature in blue ink]